

JR浦和駅より徒歩 **1** 分



上質が息づく。



OUR CONCEPT

利便性の高さを誇るJR東日本ホテルメッツは、飾らない上質をテーマに、訪れるお客さまの快適を第一に考えたホテルです。不足なものも余分なものもなく、必要にして十分なものが高い品質で揃っている。心と体はストレスから解き放たれ、リセットされる。私たちがお届けするのはそんな空間と時間です。




JRホテルメンバーズは
初めて利用される方も、よく利用される方も
便利でおトクな会員特典をご用意しております。



GUEST ROOM


埼玉県のシンボル「けやき」をコンセプトに木目や緑をちりばめ、自然のイメージを表現
落ち着きとあたたかみのあるゆったりとした空間で快適な滞在をご提供します



ダブル



シングル



ツイン

PICK UP



ビジネス・レジャーの
拠点



自由に選べる
アメニティ




足を伸ばせる
バスタブ

JR浦和駅は4路線が乗り入れており、東京へも乗り換えなしで約30分。イベント会場や鉄道博物館へもアクセス良好です。駅周辺には大型商業施設や商店街があり、買い物や外食に便利な立地です。

フロントロビーでお好きなアメニティをお持ちいただけるサービス「アメニティステーション」を設置。スキンケア用品、豊富な入浴剤、カミソリ、ヘアブラシなどをご用意しています。

全客室のバスルームに足を伸ばせる広めのバスタブをご用意しています。アメニティとしてご用意している入浴剤と併せ、一日の疲れを心地よくリフレッシュできます。

BREAKFAST



朝食会場「デニーズ」

朝食時間 6:00~11:00

メインメニュー5種+サイドオプション5種+ドリンクバーを組み合わせたプレート。朝食券を780円分(税込)のお食事券としてもご利用いただけます。

ROOM GUIDE

客室 (62室)

客室タイプ	面積	定員	ベッド幅×台数
シングル	16m ²	2名	140cm×1台
デラックスシングル	18m ²	2名	140cm×1台
ダブル	18m ²	3名	160cm×1台 エキストラベッド 90cm×1台
ツイン	20m ²	2~3名	110cm×2台 エキストラベッド 90cm×1台 ※一部客室のみ

FLOOR MAP



ACCESS MAP



※掲載画像はすべてイメージです。

