




JR武蔵境駅より徒歩 **1** 分



上質が息づく。



OUR CONCEPT

利便性の高さを誇る JR東日本ホテルメッツは、飾らない上質をテーマに、訪れるお客さまの快適を第一に考えたホテルです。不足なものも余分なものもなく、必要にして十分なものが高い品質で揃っている。心と体はストレスから解放され、リセットされる。私たちがお届けするのはそんな空間と時間です。

JR HOTEL
MEMBERS

JRホテルメンバーズは
初めて利用される方も、よく利用される方も
便利でおトクな会員特典をご用意しております。



GUEST ROOM

「星空ときらめき」がコンセプト。星の光がやさしく照らし出すやすらぎの空間
白を基調とした清潔感のある空間に色彩豊かな空を表現したアートワークで彩る客室



ツイン

PICK UP



ビジネス・レジャーの
拠点

JR武蔵境駅に乗り入れる中央線は井の頭恩賜公園がある吉祥寺駅へ2駅、新宿や東京まで乗り換えなしでご利用いただけます。また近くには大学が複数あり、受験期には多くの受験生にご利用いただいています。



自由に選べる
アメニティ

フロントロビーでお好きなアメニティをお持ちいただけるサービス「アメニティステーション」を設置。スキンケア用品、豊富な入浴剤、カミソリ、ヘアブラシなどをご用意しています。




足を伸ばせる
バスタブ

全客室のバスルームに足を伸ばせる広めのバスタブをご用意しています。アメニティとしてご用意している入浴剤と併せ、一日の疲れを心地よくリフレッシュできます。



シングル

BREAKFAST



1F

朝食会場「エクセルシオールカフェ」

朝食時間 6:30~10:00

4種類の選べるプレートメニューをお召し上がりいただけます。選べるドリンクはおかわりOKです。コーヒーにこだわったカフェの朝食をお楽しみください。



館外

朝食会場「いろいろ庵さくら nonowa武蔵境店」

朝食時間 平日・土曜 7:00~11:00

日曜・祝日 9:00~11:00

明るく、落ち着いた照明のホッとする店内で打ちたて、茹でたての美味しい生蕎麦やカレー・定食といった選べる4種のセットメニューをお召し上がりいただけます。

ROOM GUIDE

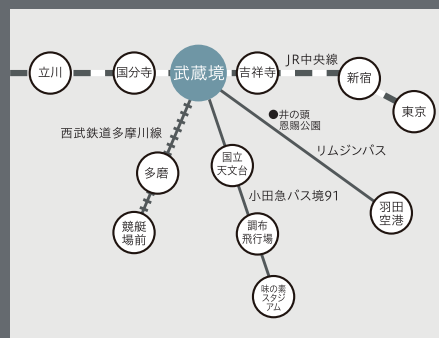
客室 (95室)

| 客室タイプ | 面積 | 定員 | ベッド幅×台数 |
|-------|------------------|----|---------------------------------|
| シングル | 15m ² | 2名 | 140cm×1台 |
| ダブル | 16m ² | 2名 | 160cm×1台 |
| ツイン | 20m ² | 3名 | 110cm×2台 エキストラベッド 90cm×1台 |

FLOOR MAP



ACCESS MAP



※掲載画像はすべてイメージです。

